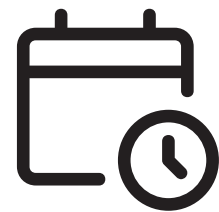


คู่มือเตรียมความพร้อมและขั้นตอน ลงคะแนนเสียง WU-Vote

เลือกตั้งกรรมการสรรหานายกสภามหาวิทยาลัย


และ

เลือกตั้งกรรมการสรรหากรรมการสภามหาวิทยาลัยผู้ทรงคุณวุฒิ แทนตำแหน่งที่ว่างลง
จากผู้แทนพนักงานสายวิชาการ และผู้แทนพนักงานสายปฏิบัติการฯ



4 มิ.ย. 69

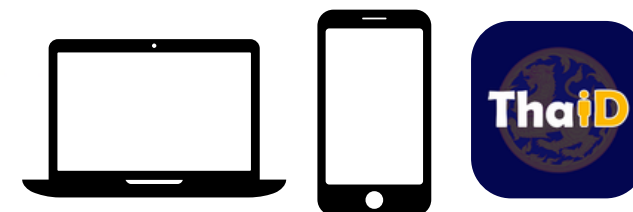
09.00 - 15.00 น.



ผู้มีสิทธิเลือกตั้ง

พนักงานสาย ๑ (บัญชี ข1)

พนักงานสาย ๒ (บัญชี ข2)



การลงคะแนน

เลือกตั้งแบบออนไลน์

(vote.wu.ac.th)

สอบถามข้อมูลเพิ่มเติม โทร. 73841

ผู้เข้ารับการเลือกตั้ง

การเลือกตั้งกรรมการสรรหานายกสภามหาวิทยาลัย

สายวิชาการ (เลือก 1 ท่าน)



เบอร์
1

รศ.ดร.ปรกรณ์ ดิษฐกิจ

สังกัด : สำนักวิชาวิศวกรรมศาสตร์
และเทคโนโลยี



เบอร์
2

รศ.ดร.สุรัสวดี กุลบุญ ก่อเกื้อ

สังกัด : สำนักวิชาวิศวกรรมศาสตร์
และเทคโนโลยี



เบอร์
3

ผศ.โองการ หรันเต๊ะ

สังกัด : สำนักวิชาสาธารณสุขศาสตร์

สายปฏิบัติการฯ (เลือก 1 ท่าน)



เบอร์
1

นายโกสินทร์ ศิริรักษ์

สังกัด : บัณฑิตวิทยาลัย



เบอร์
2

นางสาวนันทกาญจน์ บุญช่วย

สังกัด : อุทยานพฤกษศาสตร์



เบอร์
3

นางพีรดา ภัคดีพิน

สังกัด : ศูนย์เครื่องมือวิทยาศาสตร์
และเทคโนโลยี



เบอร์
4

นางภัทตรา หลักเพชร

สังกัด : ส่วนนิติการ

หมายเหตุ : เลือกได้เฉพาะสายของตนเอง

ผู้เข้ารับการเลือกตั้ง

เลือกตั้งกรรมการสรรหากรรมการสภามหาวิทยาลัยผู้ทรงคุณวุฒิ

แทนตำแหน่งที่ว่างลง

สายวิชาการ (เลือก 1 ท่าน)



เบอร์
1

รศ.ดร.กิตติพงษ์ ไหลภากรณ์
สังกัด : สำนักวิชาวิทยาศาสตร์



เบอร์
2

รศ.ดร.ปกรณ์ ดิษฐกิจ
สังกัด : สำนักวิชาวิศวกรรมศาสตร์
และเทคโนโลยี

สายปฏิบัติการฯ (เลือก 1 ท่าน)



เบอร์
1

นายโกสินทร์ ศิริรักษ์
สังกัด : บัณฑิตวิทยาลัย



เบอร์
2

นายชุมพล คงนคร
สังกัด : ศูนย์เครื่องมือวิทยาศาสตร์
และเทคโนโลยี



เบอร์
3

นางสาวนันทกาญจน์ บุญช่วย
สังกัด : อุทยานพฤกษศาสตร์

หมายเหตุ : เลือกได้เฉพาะสายของตนเอง

แผนผังช่องทางการเข้าถึงและการยืนยันตัวตน

คุณถือสัญชาติใด?

สัญชาติไทย

สัญชาติอื่น
(Foreigners)



ยืนยันตัวตนผ่านแอปพลิเคชัน ThaiID
(กรมการปกครอง)

ยืนยันตัวตนผ่านระบบสารสนเทศ
บริหารงานบุคคล (WU HRMS)

เลือกช่องทางเข้าโหวต 3 ช่องทาง



Web Browser
(<https://vote.wu.ac.th>)



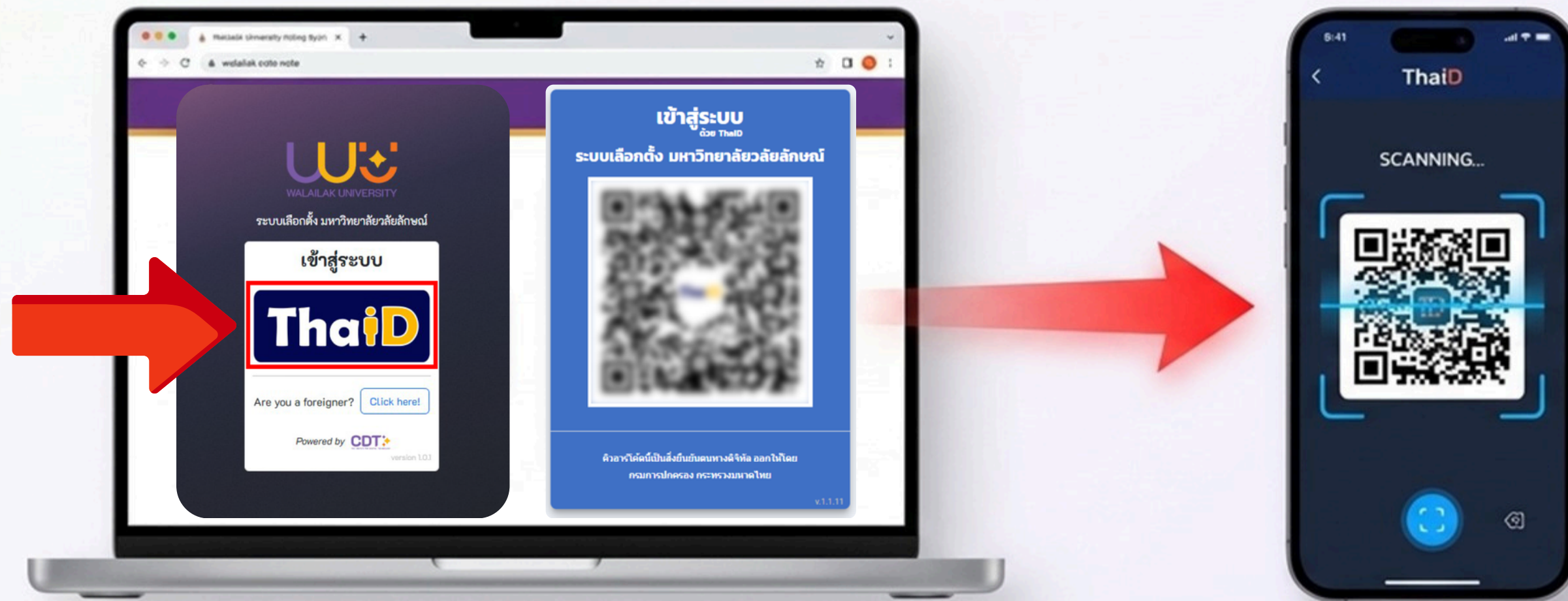
LINE ID: @Thasala-wu
(เมนู Thasala Connect)



WU Thasala App
(เมนู Vote)

Step 1: เข้าสู่ระบบอย่างปลอดภัยด้วย ThaiD

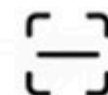
การทำงานร่วมกันระหว่าง 2 อุปกรณ์ (กรณีเข้าใช้งานผ่านคอมพิวเตอร์)



Step 1.1: คลิกปุ่ม 'ThaiD'
บนหน้าเว็บไซต์ระบบเลือกตั้ง
(ระบบจะแสดง QR Code)



Step 1.2: เปิดแอปพลิเคชัน ThaiD
บนสมาร์ทโฟนของคุณ



Step 1.3: กดปุ่มสแกนสีน้ำเงิน
(ด้านล่างตรงกลางของแอป) และสแกน
QR Code ที่ปรากฏบนหน้าจอคอมพิวเตอร์

(หากเข้าสู่ระบบด้วยสมาร์ทโฟนตั้งแต่แรก
ระบบจะเชื่อมต่อไปยังแอป ThaiD ทันทีโดยไม่มี...

Step 2: ตรวจสอบสถานะ 'สิทธิ์ของคุณ'

ยังไม่ถึงเวลาโหวต 

ทดสอบการเลือกตั้ง

 26 มิ.ย. 2568 13:00 - 15:00 น.


 5 ผู้สมัคร · 85 ผู้มีสิทธิ


มีสิทธิลงคะแนน

หากเห็นข้อความ **'มีสิทธิลงคะแนน'** (สีเขียว)
แปลว่าระบบรับทราบสิทธิ์ของคุณแล้ว
แต่ยังไม่ถึงเวลา 09.00 น. โปรดรอสักครู่

พร้อมโหวตได้เลย 

ทดสอบการเลือกตั้ง

 25 มิ.ย. 2568 17:00 - 19:30 น.

 5 ผู้สมัคร · 3 ผู้มีสิทธิ

เริ่มลงคะแนน

เมื่อถึงเวลา ปุ่มจะเปลี่ยนเป็น **'เริ่มลงคะแนน'**
(ปุ่มทึบสีส้ม) ให้คลิกที่ปุ่มนี้เพื่อเข้าสู่คูหาดิจิทัล

เจาะลึกหน้าจอลงคะแนน

(Anatomy of the Voting Screen)

ส่วนที่ 1 ระยะเวลา

ตัวเลขจัดถอยหลัง - คุณมีเวลา
ตัดสินใจ 3 นาทีเท่านั้น หากหมด
เวลาจะไม่สามารถทำรายการได้

ส่วนที่ 2 ข้อมูลการเลือกตั้ง

สิทธิและข้อจำกัด - แสดงสิทธิในการ
ออกเสียง (1 เสียง) และจำกัดการ
เลือก (1 เสียง/กลุ่ม)

ทดสอบการเลือกตั้ง
25 ป.อ. 2568 17:00 - 19:30 น.

กรุณายืนยันผลโหวตภายใน 3 นาที
เหลือเวลาอีก 02:36 นาที

ทดสอบการเลือกตั้ง

สิทธิในการออกเสียง 1 เสียง

จำกัดการเลือกกลุ่ม
1 เสียง/กลุ่ม

	ดำ จากกรธอน, สิงทิด	1	<input type="checkbox"/>
	แดง จากกรธอน, สิงทิด	2	<input type="checkbox"/>
	เขียว จากกรธอน, สิงทิด	3	<input type="checkbox"/>
	ฟ้า จากกรธอน, สิงทิด	4	<input type="checkbox"/>
	เหลือง จากกรธอน, สิงทิด	5	<input type="checkbox"/>
	NO ไม่ประสงค์ลงคะแนน		<input type="checkbox"/>

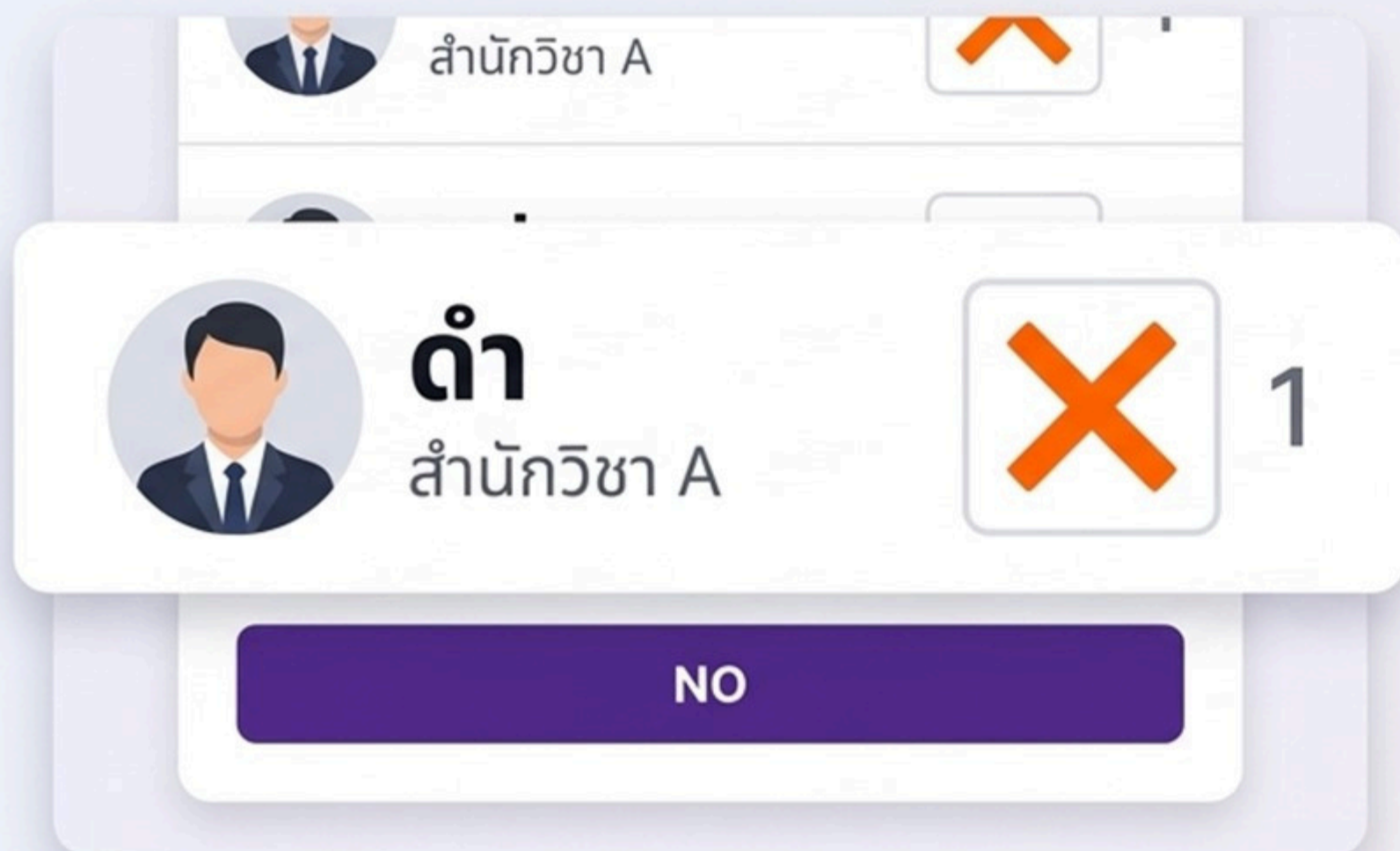
ยืนยันผลโหวต

ส่วนที่ 3 รายชื่อผู้สมัคร

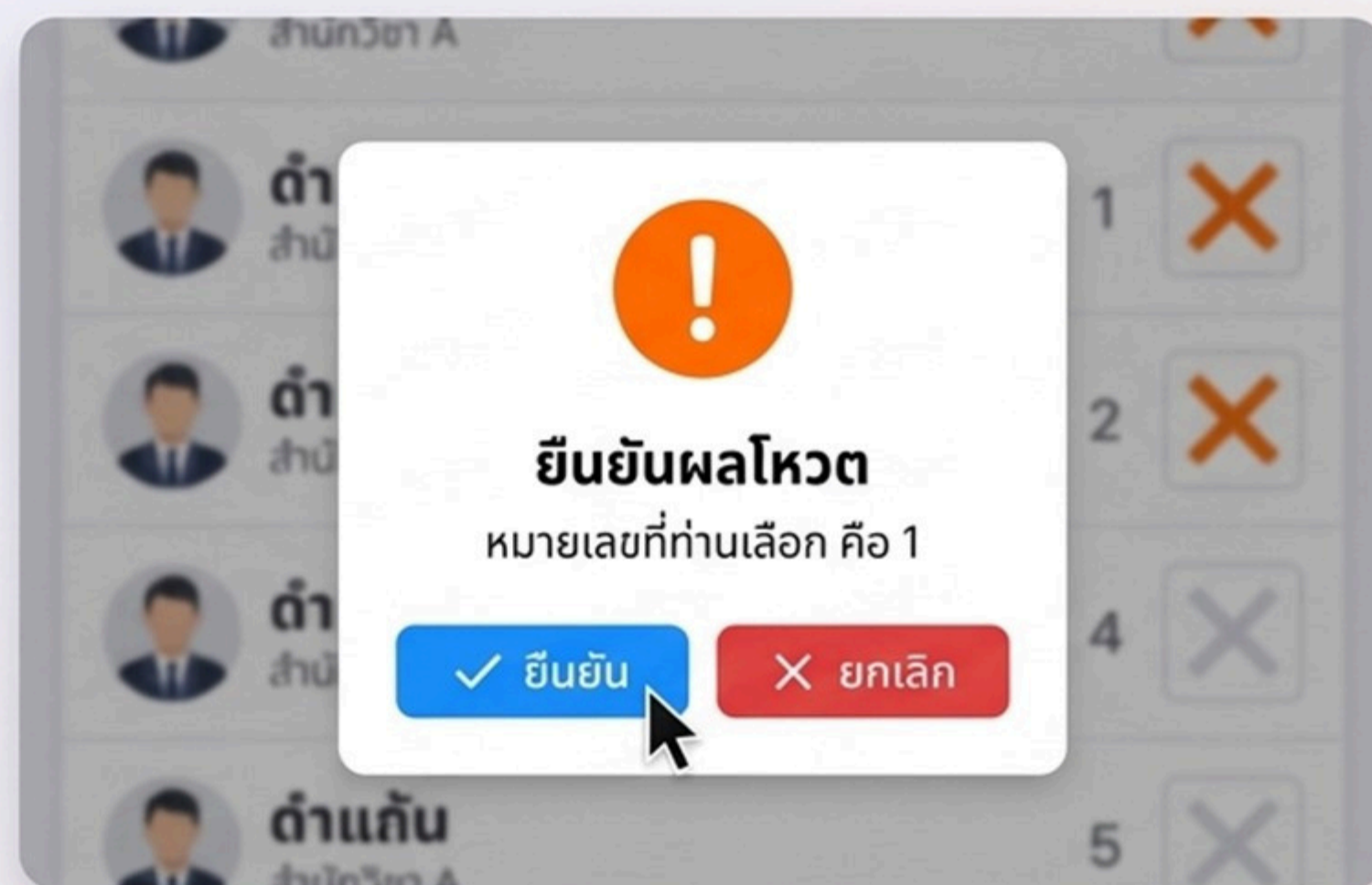
พื้นที่ลงคะแนน - รูปภาพ, ชื่อ, สังกัด
และช่องสี่เหลี่ยมสำหรับคลิกเลือก
หมายเลข รวมถึงปุ่มสีม่วง 'NO'
(ไม่ประสงค์ลงคะแนน)

Step 3: การตัดสินใจลงคะแนน (The 3-Minute Rule)

3:00



Action A: คลิกที่ช่องสี่เหลี่ยมหลังหมายเลขผู้สมัครที่คุณต้องการ หรือเลือกกล่องสี่มวง "NO" หากไม่ประสงค์ลงคะแนน



Action B: ตรวจสอบความถูกต้องและคลิกปุ่ม "ยืนยันผลโหวต" (สีส้ม) ด้านล่างสุด จากนั้นกดยืนยันในหน้าต่าง Pop-up

! คำเตือน: คุณต้องทำรายการทั้งหมดให้เสร็จสิ้นภายใน 3 นาที และเมื่อกดยืนยันแล้วในหน้าต่าง Pop-up จะไม่สามารถแก้ไขคะแนนได้อีก

Step 4: สิ้นสุดกระบวนการโหวตอย่างสมบูรณ์



← หน้าจะแสดงหน้าต่างรูปถ้วยรางวัลพร้อมข้อความ "การโหวตเสร็จสิ้น!" ให้กดปุ่ม "ปิด"



← เมื่อกลับมาที่หน้าแรก สถานะใต้ชื่อการเลือกตั้งจะเปลี่ยนเป็นปุ่มสีเขียว เข้มข้อความว่า "ลงคะแนนแล้ว" ถือว่าสิ้นสุดกระบวนการ

🔒 หมายเหตุ: การลงคะแนนเสียงของคุณถูกบันทึกเข้าสู่ระบบอย่างปลอดภัยและเป็นความลับตามหลักมาตรฐาน